

Аналитическая справка по результатам анализа государственной итоговой аттестации выпускников 9 классов в 2021-22 учебном году

26.08.2022

ст. Старонижестеблиевская

Цель: комплексный анализ государственной итоговой аттестации выпускников 9 классов в 2021/22 учебном году.

Предметом анализа являлись: аналитические таблицы мониторинга системы оценки качества подготовки обучающихся образовательных организаций Красноармейского района, предоставленные заместителями руководителей по УВР, протоколы проверки результатов государственной итоговой аттестации обучающихся, освоивших основные образовательные программы основного общего образования в 2022 году по предметам, статистический анализ результатов ОГЭ.

Государственная итоговая аттестация для обучающихся, освоивших образовательные программы основного общего образования в 2022 году проводилась согласно Приказа Министерства просвещения РФ и Федеральной службы по надзору в сфере образования и науки от 23 марта 2022 г. № 333 «Об особенностях проведения государственной итоговой аттестации по образовательным программам основного общего образования в 2022 году». Государственная итоговая аттестация (ГИА) обучающихся, освоивших образовательные программы основного общего образования, в 2022 г. была проведена в штатном режиме в формах выпускного государственного экзамена (ГВЭ) и основного государственного экзамена (ОГЭ) для учеников девятых классов. Цель подготовленных материалов – дать информацию о результатах проведения государственной итоговой аттестации за курс основной школы.

Количество выпускников основной общеобразовательной школы в 2022 году - 19 человек. Из них обучались по адаптированной программе – 5 человек.

Государственная итоговая аттестация по образовательным программам основного общего образования проводилась в двух формах: ОГЭ и ГВЭ.

В государственной итоговой аттестации участвовало 19 человек, из них 14 человек проходили аттестацию в форме ОГЭ, 5 человек – в форме ГВЭ, где было разрешено сдавать только два обязательных экзамена. Распределение интересов участников ОГЭ к сдаче предметов по выбору выглядит следующим образом:

Обществознание -7 человек

Биология – 10 человек

География – 1 человек

Химия – 3 человека

Физика – 2 человек

Информатика – 5 человек

Таким образом, большинство учащихся выбрали информатику, биологию и обществознание. Не выбрали – литературу, историю, английский язык.

Результаты основного государственного экзамена Русский язык и математика

Русский язык

ОГЭ и ГВЭ: качество составляет 79%, обученность 100%.

Экзамен по русскому языку в форме ОГЭ и ГВЭ сдавали 19 участников. Показали высокий результат по русскому языку обучающиеся, получив оценку «5» - 4 чел. (Григор Д., Кочерган В., Куприян Е., Огир М. Учащихся, получивших неудовлетворительные оценки по русскому языку нет.

Наименование ОО	Доля участников, получивших отметку, %					
	«2»	«3»	«4»	«5»	«4» и «5» (качество обучения)	«3», «4» и «5» (уровень обученности)
МБОУ ООШ №32	0	21	58	21	79	100

Математика

ОГЭ и ГВЭ: качество составляет 53%, обученность 84%.

Экзамен по математике в форме ОГЭ и ГВЭ сдавали 19 участников. Учащиеся, получившие неудовлетворительные оценки по математике: Шпакова Ю., Летовальцева П., Рудницкий А.

Наименование ОО	Доля участников, получивших отметку, %					
	«2»	«3»	«4»	«5»	«4» и «5» (качество обучения)	«3», «4» и «5» (уровень обученности)
МБОУ ООШ №32	16	32	53	0	53	84

Предметы по выбору

Обществознание

ОГЭ: качество составляет 57%, обученность 100%

Экзамен по обществознанию в форме ОГЭ сдавали 7 человек.

Наименование ОО	Доля участников, получивших отметку, %					
	«2»	«3»	«4»	«5»	«4» и «5» (качество обучения)	«3», «4» и «5» (уровень обученности)
МБОУ ООШ №32	0	43	43	14	57	100

Биология

ОГЭ: качество составляет 60 %, обученность 100%

Экзамен по биологии в форме ОГЭ сдавали 10 человек.

Наименование ОО	Доля участников, получивших отметку, %					
	«2»	«3»	«4»	«5»	«4» и «5» (качество обучения)	«3», «4» и «5» (уровень обученности)
МБОУ ООШ №32	0	40	60	0	60	100

География

ОГЭ: качество составляет 100 %, обученность 100%

Экзамен по географии в форме ОГЭ сдавали 1 человек.

Наименование ОО	Доля участников, получивших отметку, %					
	«2»	«3»	«4»	«5»	«4» и «5» (качество обучения)	«3», «4» и «5» (уровень обученности)
МБОУ ООШ №32	0	0	100	0	100	100

Химия

ОГЭ: качество составляет 67%, обученность 100%

Экзамен по химии в форме ОГЭ сдавали 3 человека.

Наименование ОО	Доля участников, получивших отметку, %					
	«2»	«3»	«4»	«5»	«4» и «5» (качество обучения)	«3», «4» и «5» (уровень обученности)
МБОУ ООШ №32	0	33	33	34	67	100

Физика

ОГЭ: качество составляет 100%, обученность 100%

Экзамен по физике в форме ОГЭ сдавали 2 человека.

Наименование ОО	Доля участников, получивших отметку, %					
	«2»	«3»	«4»	«5»	«4» и «5» (качество обучения)	«3», «4» и «5» (уровень обученности)
МБОУ ООШ №32	0	0	2	0	100	100

Информатика

ОГЭ: качество составляет 100%, обученность 100%

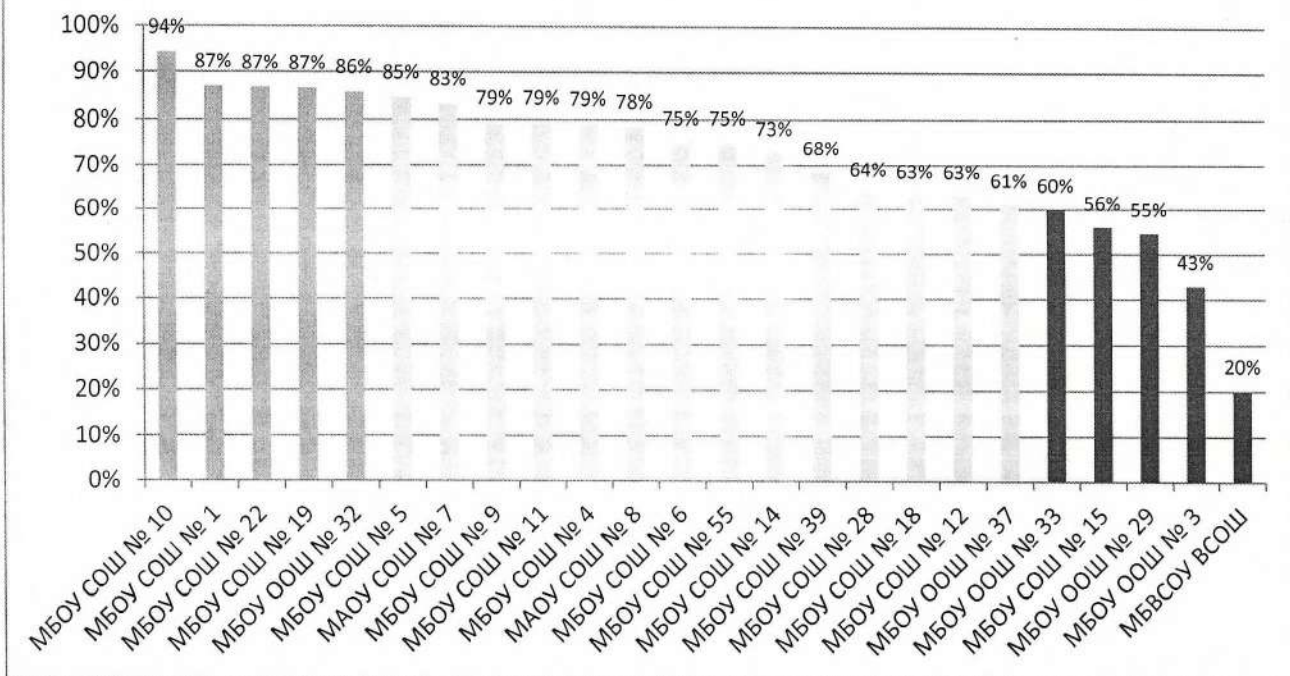
Экзамен по информатике в форме ОГЭ сдавали 5 человек.

Наименование ОО	Доля участников, получивших отметку, %					
	МБОУ ООШ №32	«2»	«3»	«4»	«5»	«4» и «5» (качество обучения)
	0	0	60	40	100	100

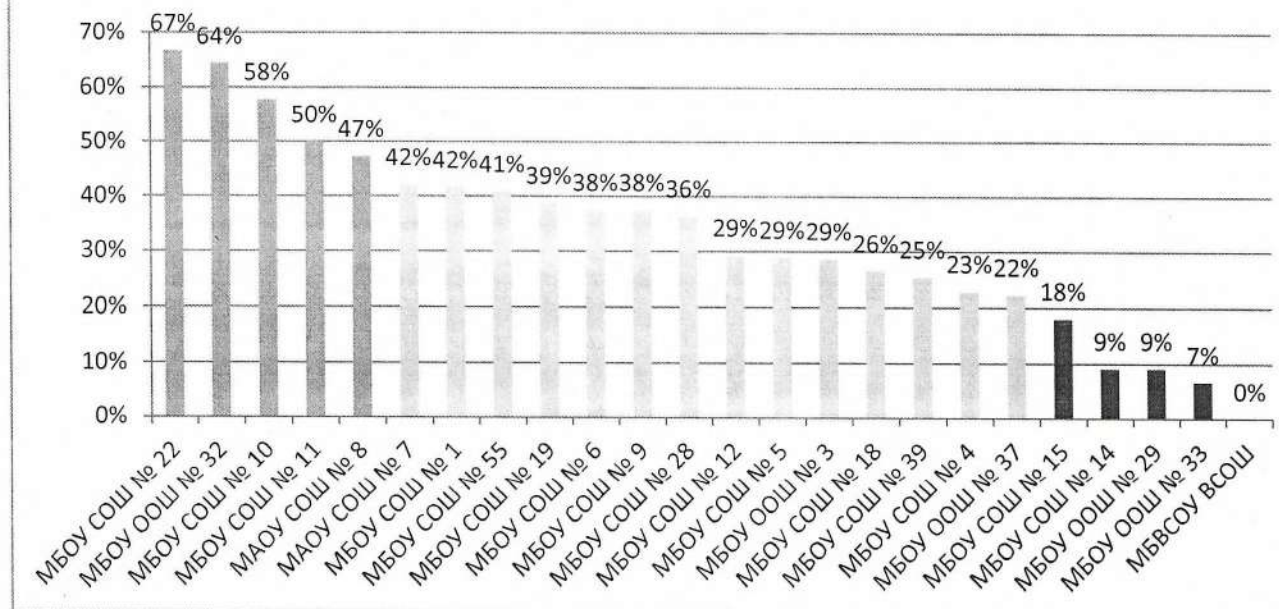
Рейтинг ОУ по среднему баллу по ОГЭ по математике в 2022 году

№ п/п	ОО	количество писаших	кол-во "2"	%	кол-во "3"	%	кол-во "4"	%	кол-во "5"	%	обученность	качество
1	МБОУ СОШ № 1	84	11	13%	38	45%	28	33%	7	8%	87%	42%
2	МБОУ ООШ № 3	7	4	57%	1	14%	2	29%	0	0%	43%	29%
3	МБОУ СОШ № 4	57	12	21%	32	56%	12	21%	1	2%	79%	23%
4	МБОУ СОШ № 5	52	8	15%	29	56%	13	25%	2	4%	85%	29%
5	МБОУ СОШ № 6	24	6	25%	9	38%	9	38%	0	0%	75%	38%
6	МАОУ СОШ № 7	95	16	17%	39	41%	38	40%	2	2%	83%	42%
7	МАОУ СОШ № 8	74	16	22%	23	31%	31	42%	4	5%	78%	47%
8	МБОУ СОШ № 9	24	5	21%	10	42%	9	38%	0	0%	79%	38%
9	МБОУ СОШ № 10	71	4	6%	26	37%	36	51%	5	7%	94%	58%
10	МБОУ СОШ № 11	24	5	21%	7	29%	12	50%	0	0%	79%	50%
11	МБОУ СОШ № 12	65	24	37%	22	34%	19	29%	0	0%	63%	29%
12	МБОУ СОШ № 14	11	3	27%	7	64%	0	0%	1	9%	73%	9%
13	МБОУ СОШ № 15	50	22	44%	19	38%	9	18%	0	0%	56%	18%
14	МБОУ СОШ № 18	87	32	37%	32	37%	22	25%	1	1%	63%	26%
15	МБОУ СОШ № 19	67	9	13%	32	48%	23	34%	3	4%	87%	39%
16	МБОУ СОШ № 22	15	2	13%	3	20%	9	60%	1	7%	87%	67%
17	МБОУ СОШ № 28	22	8	36%	6	27%	7	32%	1	5%	64%	36%
18	МБОУ ООШ № 29	11	5	45%	5	45%	1	9%	0	0%	55%	9%
19	МБОУ ООШ № 32	14	2	14%	3	21%	9	64%	0	0%	86%	64%
20	МБОУ ООШ № 33	15	6	40%	8	53%	1	7%	0	0%	60%	7%
21	МБОУ ООШ № 37	18	7	39%	7	39%	4	22%	0	0%	61%	22%
22	МБОУ СОШ № 39	130	41	32%	56	43%	31	24%	2	2%	68%	25%
23	МБОУ СОШ № 55	44	11	25%	15	34%	17	39%	1	2%	75%	41%
24	МБВСОУ ВСОШ	5	4	80%	1	20%	0	0%	0	0%	20%	0%
	итого	1066	263	25%	430	40%	342	32%	31	3%	75%	35%

обученность

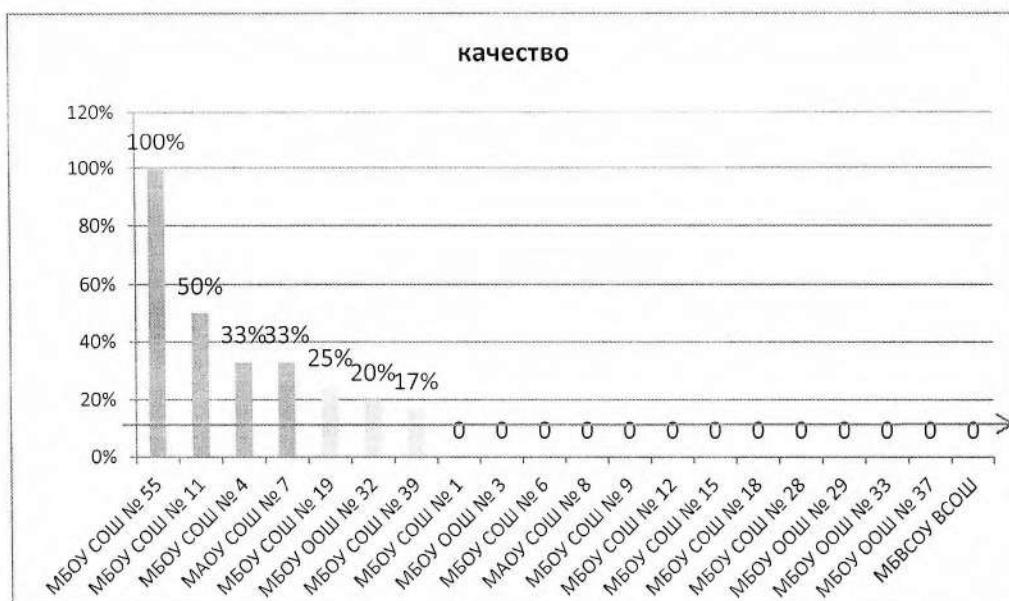


качество



Рейтинг ОУ по среднему баллу по ГВЭ по математике в 2022 году

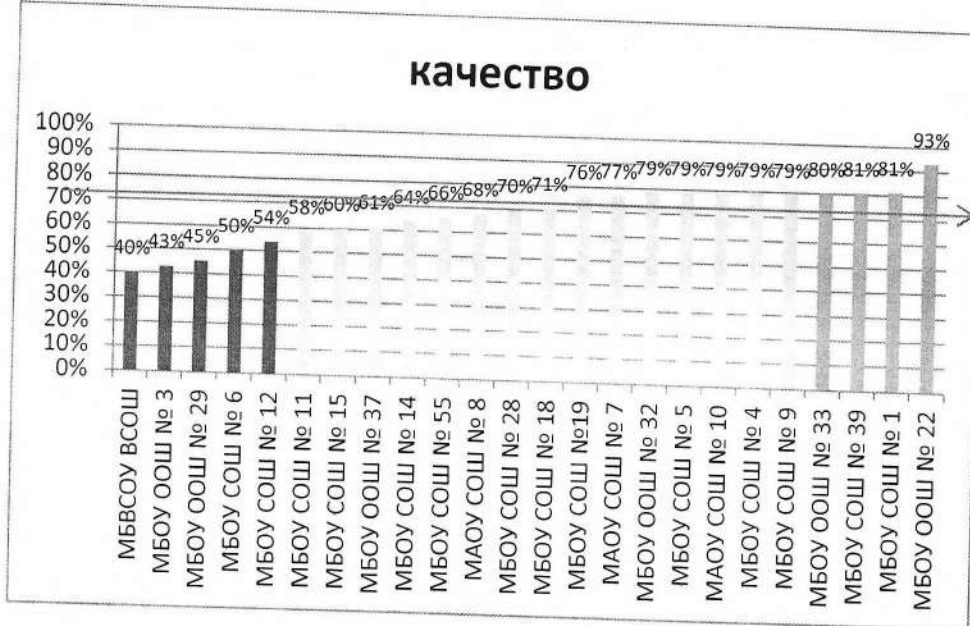
№ п/п	ОО	количество писаших	кол-во "2"	%	кол-во "3"	%	кол-во "4"	%	кол-во "5"	%	обученность	качество
1	МБОУ СОШ № 1	5	5	100%	0	0	0	0	0	0	0	0
2	МБОУ ООШ № 3	1	1	100%	0	0	0	0	0	0	0	0
3	МБОУ СОШ № 4	3	1	33%	1	33%	1	33%	0	0	66%	33%
4	МБОУ СОШ № 6	1	1	100%	0	0	0	0	0	0	0	0
5	МАОУ СОШ № 7	3	1	33%	1	33%	1	33%	0	0	66%	33%
6	МАОУ СОШ № 8	4	4	100%	0	0	0	0	0	0	0	0
7	МБОУ СОШ № 9	2	2	100%	0	0	0	0	0	0	0	0
8	МБОУ СОШ № 11	2	0	0%	1	50%	1	50%	0	0	100%	50%
9	МБОУ СОШ № 12	4	3	75%	1	25%	0	0	0	0	25%	0
10	МБОУ СОШ № 15	2	2	100%	0	0	0	0	0	0	0	0
11	МБОУ СОШ № 18	2	1	50%	1	50%	0	0	0	0	50%	0
12	МБОУ СОШ № 19	4	1	25%	2	50%	0	0	1	25%	75%	25%
13	МБОУ СОШ № 28	1	1	100%	0	0	0	0	0	0	0	0
14	МБОУ ООШ № 29	4	3	75%	1	25%	0	0	0	0	25%	0
15	МБОУ ООШ № 32	5	1	20%	3	60%	1	20%	0	0	80%	20%
16	МБОУ ООШ № 33	1	1	100%	0	0	0	0	0	0	0	0
17	МБОУ ООШ № 37	5	1	20%	4	80%	0	0	0	0	80%	0
18	МБОУ СОШ № 39	6	3	50%	2	33%	1	17%	0	0	50%	17%
19	МБОУ СОШ № 55	1	0	0%	0	0	1	100%	0	0	100%	100%
20	МБВСОУ ВСОШ	1	1	100%	0	0	0	0	0	0	0	0
	итого	57	33	58%	17	30%	6	11%	1	2%	42%	12%



Рейтинг ОУ по среднему баллу по ОГЭ по русскому языку в 2022 году

№ п/п	ОО	кол-во писавших	кол-во 2	2%	кол-во 3	3%	кол-во 4	4%	кол-во 5	5%	обученность	качество
1	МБОУ СОШ № 1	85	0	0%	16	19%	23	27%	46	54%	100%	81%
2	МБОУ ООШ № 3	7	0	0%	4	57%	0	0%	3	43%	100%	43%
3	МБОУ СОШ № 4	57	0	0%	12	21%	30	53%	15	26%	100%	79%
4	МБОУ СОШ № 5	52	0	0%	11	21%	19	37%	22	42%	100%	79%
5	МБОУ СОШ № 6	24	0	0%	12	50%	8	33%	4	17%	100%	50%
6	МАОУ СОШ № 7	95	0	0%	22	23%	30	32%	43	45%	100%	77%
7	МАОУ СОШ № 8	74	2	3%	22	30%	21	28%	29	39%	97%	68%
8	МБОУ СОШ № 9	24	0	0%	5	21%	15	63%	4	17%	100%	79%
9	МАОУ СОШ № 10	71	0	0%	15	21%	27	38%	29	41%	100%	79%
10	МБОУ СОШ № 11	24	0	0%	10	42%	7	29%	7	29%	100%	58%
11	МБОУ СОШ № 12	65	3	5%	27	42%	23	35%	12	18%	95%	54%
12	МБОУ СОШ № 14	11	0	0%	4	36%	4	36%	3	27%	100%	64%
13	МБОУ СОШ № 15	50	1	2%	19	38%	17	34%	13	26%	98%	60%
14	МБОУ СОШ № 18	89	1	1%	25	28%	39	44%	24	27%	99%	71%
15	МБОУ СОШ № 19	67	1	1%	15	22%	23	34%	28	42%	99%	76%
16	МБОУ ООШ № 22	15	0	0%	1	7%	4	27%	10	67%	100%	93%
17	МБОУ СОШ № 28	23	3	13%	4	17%	9	39%	7	30%	87%	70%
18	МБОУ ООШ № 29	11	0	0%	6	55%	5	45%	0	0%	100%	45%
19	МБОУ ООШ № 32	14	0	0%	3	21%	7	50%	4	29%	100%	79%
20	МБОУ ООШ № 33	15	1	7%	2	13%	6	40%	6	40%	93%	80%
21	МБОУ ООШ № 37	18	1	6%	6	33%	5	28%	6	33%	94%	61%
22	МБОУ СОШ № 39	129	1	1%	24	19%	47	36%	57	44%	99%	81%
23	МБОУ СОШ № 55	44	0	0%	15	34%	18	41%	11	25%	100%	66%
24	МБВСОУ ВСОШ	5	1	20%	2	40%	2	40%	0	0%	80%	40%
Итого		1069	15	1%	282	26%	389	36%	383	36%	99%	72%





На основании вышеизложенного рекомендовано:

1. Продолжить планомерную работу школы в подготовке учащихся к ОГЭ
2. Совершенствовать систему текущего контроля успеваемости, обеспечить объективность оценивания уровня подготовки учащихся.
3. Усилить эффективность подготовки учащихся 9 классов к государственной (итоговой) аттестации:
 - 1) в период подготовки к итоговой аттестации 2022-2023 учебного года рекомендуется каждому учителю отразить в календарно-тематическом плане работу по подготовке к ОГЭ; скорректировать рабочие программы по предметам. Усилить изучение тем, по которым выпускники нынешнего года показали низкие результаты.
 - 2) систематически использовать в работе с учащимися такого рода задания, которые требуют умений решать проблемные задачи, анализировать и интерпретировать оригинальные тексты, выражать и аргументировать собственные оценки и суждения, конкретизировать теоретические положения учебного курса, применять контекстные знания;
 - 3) планомерно осуществлять мониторинг учебных достижений учащихся;
 - 4) для улучшения успеваемости и качества обучения организовать индивидуальную работу со слабоуспевающими и сильными учащимися (предусмотренную учебным планом); обратить особое внимание на учеников группы риска и своевременно составлять индивидуальный образовательный маршрут для них.
 - 5) проводить с учащимися выпускных классов и их родителями работу по профилактике стрессового состояния. Рекомендовать учителям предметникам совместно со школьным психологом разработать комплекс мер для повышения мотивации учеников к подготовке к экзамену.
 - 6) оптимально сочетать изучение нового материала с повторением основных разделов, создавать ситуации «погружения» в предмет, при этом организуя системное повторение пройденного материала, особенно за курс основной школы;

Зам. директора по УВР Мауф Шамаса С.М.

- 7) тщательно планировать итоговое повторение в конце полугодия и года с учетом содержания КИМ ОГЭ предшествующих лет;
- 8) вести работу с учащимися по правильности заполнения экзаменационных бланков.
- 9) рекомендовать учителям повышать уровень квалификации на курсах подготовки к ГИА.
- 10) использовать возможности электронного обучения для подготовки к ЕГЭ.

Заместитель директора по УВР



Манака С.М.